



COLEGIO NACIONAL DE ECOLOGOS  
NIT. 900.281.223-5


ESTADO DE SITUACION FINANCIERA COMPARATIVO  
INDIVIDUALES  
A 31 DICIEMBRE DE 2019 - 2018

Cifras Expresadas en \$ Pesos Colombianos

<b>ACTIVO</b>			
	Notas	<u>2019</u>	<u>2018</u>
<b>CORRIENTE</b>			
Efectivo y equivalentes de efectivo	3	\$ 60.516.581	\$ 58.996.777
<b>TOTAL ACTIVO CORRIENTE</b>		<b>\$ 60.516.581</b>	<b>\$ 58.996.777</b>
<b>NO CORRIENTE</b>			
Propiedad Planta y Equipo	4	\$ 3.975.612	\$ 4.404.341
<b>TOTAL ACTIVO NO CORRIENTE</b>		<b>\$ 3.975.612</b>	<b>\$ 4.404.341</b>
<b>TOTAL ACTIVO</b>		<b>\$ 64.492.193</b>	<b>\$ 63.401.118</b>
<b>PASIVO Y ACTIVOS NETOS</b>			
<b>PASIVO CORRIENTE</b>			
Cuentas por Pagar Comerciales y Otras Cuentas por Pagar	5	705.800	\$ 1.067.500
<b>TOTAL PASIVO CORRIENTE</b>		<b>\$ 705.800</b>	<b>\$ 1.067.500</b>
<b>TOTAL PASIVO</b>		<b>\$ 705.800</b>	<b>\$ 1.067.500</b>
<b>ACTIVOS NETOS</b>			
Excedente de Ejercicios Anteriores	6	\$ 62.333.618	\$ 70.510.668
Resultado Integral del Periodo		1.452.775	-8.177.050
<b>TOTAL ACTIVOS NETOS</b>		<b>\$ 63.786.393</b>	<b>\$ 62.333.618</b>
<b>TOTAL PASIVO MAS ACTIVOS NETOS</b>		<b>\$ 64.492.193</b>	<b>\$ 63.401.118</b>

  
ANDRES JOSE VIVAS  
C.C. 76,324,650  
REPRESENTANTELEGAL

  
C.P. Eliana Judith Mosquera González  
T.P. 153997-T  
C.P. ELIANA MOSQUERA  
T.P. 153,997-T  
CONTDORA

  
MARTHA ROCÍO MEZA MAESTRE  
TP. 68681-T  
REVISORA FISCAL  
(Ver informe 1 junio de 2020)



COLEGIO NACIONAL DE ECOLOGOS  
NIT. 900.281.223-5

ESTADO DE ACTIVIDADES COMPARATIVO  
INDIVIDUALES


PARA EL PERIODO LOS COMPRENDIDO ENTRE ENERO 1 Y DICIEMBRE 31 DE 2019 - 2018

Cifras Expresadas en Pesos Colombianos

	Notas	<u>A DICIEMBRE 31 DE 2019</u>	<u>2018</u>
Ingresos, ganancias y otras ayudas	7	\$ 31.525.000	\$ 28.985.200
<b>GANANCIA BRUTA</b>		<b>\$ 31.525.000</b>	<b>\$ 28.985.200</b>
Otros Ingresos	8	1.990.370	320.235
Gastos de Administracion	9	(31.123.434)	(36.416.244)
Otros Gastos	10	(939.161)	(1.066.241)

  
ANDRES JOSE VIVAS  
C.C. 76,324,650  
REPRESENTANTELEGAL

  
C.P. Eliana Judith Mosquera González  
T.P. 153997-T  
CONTADORA PUBLICA

  
MARTHA ROCIO MEZA MAESTRE  
TP. 68681-T  
REVISORA FISCAL  
(Ver informe 1 junio de 2020)



**COLEGIO NACIONAL DE ECOLOGOS**  
**NIT. 900.281.223-5**  
**ESTADO DE FLUJO DE EFECTIVO**  
**INDIVIDUAL**  
**A DICIEMBRE 31 DE 2019**

Cifras Expresadas en \$ Pesos Colombianos

**FLUJO DE EFECTIVO POR ACTIVIDADES DE OPERACIÓN**

**RESULTADO INTEGRAL DEL PERIODO** **\$ 1.452.775**

Ajuste a los resultados que no requirieron la utilización de efectivo  
Depreciación **\$ 428.729**

**RESULTADO INTEGRAL ANTES DE CAMBIOS EN CAPITAL DE TRABAJO** **\$ 1.881.504**

Disminución Cuentas por Pagar Comerciales y Otras Cuentas por Pagar **-361.700**

**Efectivo Neto Generado por Actividades de Operación** **\$ 1.519.804**

**FLUJO DE EFECTIVO POR ACTIVIDADES INVERSIÓN** **\$ 0**

Aumento de Propiedad, Planta y Equipo

**FLUJO DE EFECTIVO POR ACTIVIDADES DE FINANCIACIÓN** **\$ 0**

**Efectivo Neto Generado por Actividades de Operación** **\$ 0**

Ajuste Ganancias Acumuladas - Reparto Ganancias **\$ 0**

**Aumento Neto de Efectivo y Equivalente a Efectivo** **\$ 1.519.804**


**Saldo de Efectivo y Equivalente de Efectivo a Inicio de Año** **\$ 58.996.777**

**Saldo de Efectivo y Equivalente de Efectivo a Final de Año** **\$ 60.516.581**

Las notas adjuntas son parte integrante de este Estado Financiero

  
**ANDRES JOSE VIVAS**  
C.C. 76,324,650  
REPRESENTANTELEGAL

  
C.P. Eliana Judith Mosquera González  
T.P. 153997-T  
CONTADORA PUBLICA

  
**MARTHA ROCÍO MEZA MAESTRE**  
TP. 68681-T  
REVISORA FISCAL  
(Ver informe 1 junio de 2020)





**COLEGIO NACIONAL DE ECOLOGOS**  
**NIT. 900.281.223 - 5**

**REVELACIONES Y POLITICAS CONTABLES A LOS ESTADOS FINANCIEROS**  
**COMPARATIVOS**

**A 31 DICIEMBRE DE 2019 - 2018**

**NOTA 1: ENTE ECONOMICO**

**COLEGIO NACIONAL DE ECOLOGOS, NIT: 900.281.223 - 5** es una asociación de carácter privado, sin ánimo de lucro, que se constituyó por Acta No. 001 de Asamblea de Fundadores del 20 de febrero de 2009, inscrita el 30 de abril de 2009 bajo el No. 00021133 del libro I de las personas jurídicas sin ánimo de lucro en la Cámara de Comercio del Cauca, con una duración hasta el 30 de abril de 2108.

Su objeto social principal es asociar a los profesionales en ecología y ecólogos.

El Colegio Nacional de Ecólogos es una entidad sin ánimo de lucro, declarante de Ingresos y Patrimonio.

**Políticas Contables**

**NOTA 2: RESUMEN PRINCIPALES POLITICAS Y PRACTICAS CONTABLES**

**2.1 Bases de Preparacion**

Los Estados Financieros de **COLEGIO NACIONAL DE ECOLOGOS**, para el periodo terminado en Diciembre 31 de 2019 y comparativos 2018, han sido preparados de acuerdo con las Normas Internacionales de Información Financiera para entidades sin ánimo de lucro emitidas por el Consejo Internacional de Normas de Contabilidad (IASB), adoptadas en Colombia mediante la Ley 1314 de 2009 y reglamentadas por el Decreto 3022 del 27 de diciembre de 2013.

**2.2 Reconocimiento de hechos economicos**

Los hechos económicos son reconocidos por el sistema de Contabilidad de Causación

**2.3. Unidad Monetaria**

Los estados financieros se presentan en Pesos Colombianos, moneda funcional del País

**2.4 Clasificación de los Activos y Pasivos**

Los Activos y Pasivos, se clasifican según el uso a que se destinan o según su grado de realización, exigibilidad o liquidación, en términos de tiempo y valores

**COLEGIO NACIONAL DE ECOLOGOS**  
**NIT. 900.281.223 - 5**



COLEGIO NACIONAL DE ECOLOGOS  
NIT. 900.281.223 - 5

REVELACIONES Y POLITICAS CONTABLES A LOS ESTADOS FINANCIEROS  
COMPARATIVOS

A 31 DICIEMBRE DE 2019 - 2018

**2.6 Propiedad, Planta y Equipo**

Son valorados al costo de adquisición, o costo de construcción, menos la depreciación acumulada y pérdida por deterioro de valor. La depreciación se calcula utilizando el método de línea recta, se utilizan tasas anuales de depreciación, de acuerdo con la vida útil estimada de los activos. El cargo por depreciación por cada periodo es reconocido en los resultados y se presenta asociada con el activo respectivo.

Activo Fijo	Tasa anual	Vida Util estimada
Construcciones y Edificaciones	5%	20 años
Maquinaria y Equipo	10%	10 años
Muebles y enseres	10%	10 años
Flota y equipo de transporte	20%	5 años
Equipo de computación y comunicación	20%	5 años

**2.7. Cuentas por pagar**

Representan obligaciones a cargo de la Empresa, originadas en bienes, servicios o prestamos recibidos. Se reconocen al precio de la transacción.

**2.8 Reconocimiento de ingresos**

Los ingresos provenientes de la prestación de servicios se reconocen y facturan en la medida que se van prestando dichos servicios, principalmente la expedición de tarjetas profesionales.

**2.9 Reconocimiento de costos y gastos**

Colegio Nacional de Ecólogos, reconoce sus costos y gastos en la medida en que ocurran los hechos económicos en forma tal que queden registrados sistemáticamente en el periodo contable correspondiente (causación), independiente del flujo de recursos monetarios o financieros (caja).

Se incluyen dentro de gastos las erogaciones necesarias para el desarrollo del objeto social

**2.6 Propiedad, Planta y Equipo**

COLEGIO NACIONAL DE ECOLOGOS  
NIT. 900.281.223 - 5

REVELACIONES Y POLITICAS CONTABLES A LOS ESTADOS FINANCIEROS  
A 31 DICIEMBRE DE 2019 - 2018

Notas de Carácter Especifico

ESTADO DE SITUACION FINANCIERA

ACTIVO CORRIENTE

NOTA 3: EFECTIVO Y EQUIVALENTE DE EFECTIVO

El valor de los depósitos en bancos corresponde consignaciones para la elaboración de Tarjetas Profesionales y la Expedición de duplicados

	<u>A Diciembre 31 de 2019</u>	<u>A Diciembre 31 de 2018</u>
<b>Caja</b>	<b>\$ 3.234.918</b>	<b>\$ 8.497.663</b>
Caja General	3.834.918	8.497.663
<b>Cuentas de Ahorro</b>	<b>\$ 57.281.663</b>	<b>\$ 50.499.114</b>



**COLEGIO NACIONAL DE ECOLOGOS**  
**NIT. 900.281.223 - 5**

**REVELACIONES Y POLITICAS CONTABLES A LOS ESTADOS FINANCIEROS**  
**COMPARATIVOS**

**A 31 DICIEMBRE DE 2019 - 2018**

Bancolombia 86880295073 57.281.663 50.499.114

<b>TOTAL EFECTIVO Y EQUIVALENTE DE EFECTIVO</b>	<b>\$ 60.516.581</b>	<b>\$ 58.996.777</b>
---	----------------------	----------------------

**NOTA 4: PROPIEDAD, PLANTA Y EQUIPO**

La Propiedad, Planta y Equipo está conformada por el mobiliario para el funcionamiento de la oficina de COLNADE, yeniendo en cuenta que el Equipo de Procesamiento de Datos se encuentra totalmente depreciado.

	<u><i>A Diciembre 31 de 2019</i></u>	<u><i>A Diciembre 31 de 2018</i></u>
<b>Equipo de oficina</b>	<b>\$ 921.252</b>	<b>\$ 1.007.918</b>
Muebles y enseres		
Mesa de Juntas	780.000	780.000
Papeleras	90.000	90.000
Mueble biblioteca	250.000	250.000
Sillas	575.000	575.000
Escritorio gerente	330.000	330.000
Depreciación Acumulada	-1.103.748	-1.017.082
<b>Equipo de Computacion y Comunicaciones</b>	<b>\$ 3.054.360</b>	<b>\$ 3.396.423</b>
Equipos de Procesamiento de Datos		
Computador	3.590.700	3.590.700
Impresora	1.040.000	1.040.000
Camara Cannon	2.014.360	2.014.360
Depreciación Acumulada	-3.590.700	-3.248.637
<b>TOTAL PROPIEDADES, PLANTA Y EQUIPOS</b>	<b>3.975.612</b>	<b>4.404.341</b>
<b>TOTAL ACTIVO</b>	<b>64.492.193</b>	<b>63.401.118</b>

**PASIVO**

**NOTA 5. CUENTAS POR PAGAR COMERCIALES Y OTRAS CUENTAS POR PAGAR**

<b>Honorarios</b>	<b>\$ 425.800</b>	<b>\$ 800.000</b>
Catalina Concha 425,800 Miembro junta directiva	425.800	-
Eliana Mosquera \$800,000 Honorarios contables	-	800.000
<b>Arrendamientos</b>	<b>\$ 280.000</b>	<b>\$ 267.500</b>
Oficina de atencion Colnade a nombre de Delia Benitez	280.000	267.500
<b>TOTAL CUENTAS POR PAGAR</b>	<b>\$ 705.800</b>	<b>\$ 1.067.500</b>
<b>TOTAL PASIVOS</b>	<b>\$ 705.800</b>	<b>\$ 1.067.500</b>

**ACTIVOS NETOS**

**NOTA 6: ACTIVOS NETOS**

<b>Activos Netos</b>	<u><i>A Diciembre 31 de 2019</i></u>	<u><i>A Diciembre 31 de 2018</i></u>
<b>Fondo Social</b>		



**COLEGIO NACIONAL DE ECOLOGOS**  
NIT. 900.281.223 - 5

**REVELACIONES Y POLITICAS CONTABLES A LOS ESTADOS FINANCIEROS  
COMPARATIVOS**

**A 31 DICIEMBRE DE 2019 - 2018**

Excedente de Ejercicios Anteriores			
Excedente Año 2009	\$	1.362.412	\$ 1.362.412
Excedente Año 2010		16.997.047	16.997.047
Excedente Año 2011		16.383.455	16.383.455
Excedente Año 2012		22.297.499	22.297.499
Excedente Año 2013		19.280.976	19.280.976
Excedente Año 2014		13.827.563	13.827.563
Excedente Año 2015		1.454.021	1.454.021
Perdida año 2016		(11.751.627)	(11.751.627)
Perdida año 2017		(9.340.678)	(9.340.678)
Perdida año 2018		(8.177.049)	-
Resultado Integral del Periodo		1.452.775	(8.177.050)
<b>TOTAL ACTIVOS NETOS</b>	<b>\$</b>	<b>63.786.394</b>	<b>\$ 62.333.618</b>

**COLEGIO NACIONAL DE ECOLOGOS**  
NIT. 900.281.223 - 5

**REVELACIONES Y POLITICAS CONTABLES A LOS ESTADOS FINANCIEROS  
A 31 DICIEMBRE DE 2019 - 2018**

**Notas de Carácter Especifico**

**ESTADO DE RESULTADOS INTEGRAL**

**NOTA 7: INGRESOS POR ACTIVIDADES ORDINARIAS**

Los Ingresos por Actividades Ordinarias se originan en la expedición de tarjetas profesionales y duplicados para Ecólogos en Colombia.

<b>Actividades de Asociación</b>	<b><u>A Diciembre 31 de 2019</u></b>	<b><u>A Diciembre 31 de 2018</u></b>
Actividades de organizaciones profesionales		
Expedición de Tarjetas Profesionales	\$ 31.525.000	\$ 28.985.200
<b>TOTAL INGRESOS POR ACTIVIDADES ORDINARIAS</b>	<b>\$ 31.525.000</b>	<b>\$ 28.985.200</b>

**NOTA 8: OTROS INGRESOS**

<b>Financieros</b>	<b><u>A Diciembre 31 de 2019</u></b>	<b><u>A Diciembre 31 de 2018</u></b>
intereses cuenta de Ahorros		
Bancolombia	\$ 315.042	\$ 320.235
Donaciones		
Arasari conservacion e investigacion S.A.S.	\$ 1.675.328	0
<b>TOTAL OTROS INGRESOS</b>	<b>\$ 1.990.370</b>	<b>\$ 320.235</b>

**NOTA 8: GASTOS DE ADMINISTRACION**

<b>Gastos de Administracion</b>	<b><u>A Diciembre 31 de 2019</u></b>	<b><u>A Diciembre 31 de 2018</u></b>
<b>Honorarios</b>	<b>\$ 14.700.000</b>	<b>\$ 11.312.500</b>
Asesoría Financiera	500.000	1.350.000
Auditoría externa	200.000	-
Junta directiva	9.600.000	9.600.000
Otros	1.200.000	362.500





**COLEGIO NACIONAL DE ECOLOGOS**  
NIT. 900.281.223 - 5

**REVELACIONES Y POLITICAS CONTABLES A LOS ESTADOS FINANCIEROS  
COMPARATIVOS**

**A 31 DICIEMBRE DE 2019 - 2018**

<i>Asesorías ambientales</i>	3.200.000	-
<i>Acompañamiento y asesoría a las Jornadas Pedagógicas - ECOPOL;</i>		
<i>Formulación y Gestión del proyecto Observatorio de Educación ambiental para el Cauca, ante C.R.C.;</i>		
<i>Formulación y Gestión de propuesta Plan Municipal de Educación Ambiental ante Secretaría de Educación - Popayán</i>		
<i>Acompañamiento y asesoría a las jornadas de rescate de orquídeas, en el marco de operativo de la OAGRD, en los meses de Agosto y Noviembre de 2019</i>		
<b>Arrendamientos</b>	<b>\$ 3.966.200</b>	<b>\$ 4.482.500</b>
<i>Construcciones y edificaciones oficina</i>	3.286.200	4.412.500
<i>Flota y equipo de transporte</i>	-	70.000
<i>Alquiler de salon para evento Debate Ambiental candidatos Alcaldia</i>	680.000	-
<b>Servicios</b>	<b>\$ 5.048.128</b>	<b>\$ 1.830.873</b>
<i>Aseo y vigilancia</i>	0	207.969
<i>Correo</i>	625.550	715.460
<i>Transportes fletes y acarreos</i>	305.000	394.000
<i>Dominio, casilla correo y plan premium</i>	1.473.778	-
<i>Plataforma Zoom</i>	49.000	-
<i>Infografía</i>	593.600	-
<i>Otros</i>	800	235.630
<i>Serviico Ecohub</i>	130.400	277.814
<i>Servcicio de internet</i>	770.000	-
<i>Actualización rue</i>	500.000	-
<i>Transportes</i>	600.000	-
<b>Gastos legales</b>	<b>\$ 535.800</b>	<b>\$ 734.300</b>
<i>Registro mercantil</i>	535.800	579.500
<i>Tramites</i>	-	154.800
<b>Gastos de viaje</b>	<b>\$ 1.435.002</b>	<b>\$ 6.399.617</b>
<i>Alojamiento y manutención</i>	143.832	554.597
<i>Pasajes aereos</i>	1.251.170	4.824.320
<i>Pasajes terrestres</i>	40.000	1.020.700
<b>Depreciaciones</b>	<b>428.729</b>	722553
<b>Diversos</b>	<b>\$ 5.009.175</b>	<b>\$ 10.933.901</b>
	-	219.765
<i>Utiles papeleria y fotocopias</i>	1.295.752	515.900
<i>Combustibles</i>	219.526	819.066
<i>Casino y restaurante</i>	1.099.207	2.013.047
<i>Taxis y buses</i>	-	72.500
<i>Otros</i>	1.077.990	143.393
<i>Feria de la ecologia</i>	556.700	255.530
<i>Congreso ecologia</i>	-	3.644.700
<i>Incripsciones Congreso ecologia</i>	-	2.050.000
<i>Apoyo Nodo Antioquia</i>	760.000	-
<i>Donaciones</i>	-	1.200.000
<b>TOTAL GASTOS OPERACIONALES</b>	<b>\$ 31.123.034</b>	<b>\$ 36.416.244</b>

**NOTA 9: OTROS GASTOS**

	<b>A Diciembre 31 de 2019</b>	<b>A Diciembre 31 de 2018</b>
<b>Financieros</b>	<b>\$ 832.554</b>	<b>\$ 864.651</b>
Comisiones	682.484	722.211



COLEGIO NACIONAL DE ECOLOGOS  
NIT. 900.281.223 - 5


REVELACIONES Y POLITICAS CONTABLES A LOS ESTADOS FINANCIEROS  
COMPARATIVOS

A 31 DICIEMBRE DE 2019 - 2018

Otros	150.070	142.440
<b>Gastos Diversos</b>	<b>\$ 106.607</b>	<b>\$ 201.590</b>
Gravamen a los Movimientos Financieros	106.607	201.590
Otros	-	-
<b>TOTAL GASTOS NO OPERACIONALES</b>	<b>\$ 939.161</b>	<b>\$ 1.066.241</b>

  
~~ANDRÉS JOSE VIVAS~~  
C.C. 76.324.650  
REPRESENTANTELEGAL

  
C.P. Eliana Judith Mosquera González  
T.P. 153997-T  
CONTADORA PUBLICA

  
MARTHA ROCÍO MEZA MAESTRE  
TP. 68681-T  
REVISORA FISCAL  
(Ver informe 1 junio de 2020)