



**NOTAS A LOS ESTADOS FINANCIEROS
COMPARATIVOS COLEGIO NACIONAL DE
ECOLOGOS**

**Del 1 de enero al 31 de diciembre de 2020 y 2019
(Valores expresados en pesos colombianos)**

CONTENIDO

- ESTADO DE SITUACIÓN FINANCIERA
- ESTADO DE RESULTADOS INTEGRAL
- ESTADO DE CAMBIOS EN EL PATRIMONIO
- ESTADO DE FLUJO DE EFCTIVO
- NOTAS DE CARÁCTER GENERAL
 1. Información General
 2. Resumen de principales políticas contables
 - 2.1 Marco técnico normativo
 - 2.2 Bases de medición
 - 2.3 Periodo contable
 - 2.4 Importancia relativa y materialidad
 - 2.5 Negocio en marcha
 - 2.6 Unidad de medida
 - 2.7 Efectivo y equivalentes de efectivo
 - 2.8 Propiedad planta y equipo
 - 2.9 Cuentas por pagar
 - 2.10 Ingresos de actividades ordinarias
- NOTAS DE CARÁCTER ESPECIFICO
 3. Efectivo y equivalentes al efectivo
 4. Propiedad planta y equipo
 5. Costos y gastos por pagar
 6. Activos netos
 7. Ingresos operacionales y no operacionales
 8. Gastos de administración
 9. Gastos no operacionales
 10. Hechos ocurridos después del periodo sobre el que se informa
 11. Partes relacionadas


ESTADO DE SITUACIÓN FINANCIERA




COLEGIO NACIONAL DE ECOLOGOS
NIT. 900.281.223-5
ESTADO DE SITUACION FINANCIERA COMPARATIVO INDIVIDUAL
A 31 DICIEMBRE DE 2020 -2019
(Expresado en miles de pesos Colombianos)

ACTIVO			
	Notas	<u>2020</u>	<u>2019</u>
CORRIENTE			
Efectivo y equivalentes de efectivo	3	\$ 70,148,869	\$ 60,516,581
TOTAL ACTIVO CORRIENTE		\$ 70,148,869	\$ 60,516,581
NO CORRIENTE			
Propiedad Planta y Equipo	4	\$ 3,546,883	\$ 3,975,612
TOTAL ACTIVO NO CORRIENTE		\$ 3,546,883	\$ 3,975,612
TOTAL ACTIVO		\$ 73,695,752	\$ 64,492,193
PASIVO Y ACTIVOS NETOS			
PASIVO CORRIENTE			
Honorarios	5	\$ 11,400,000	\$ 705,800
Provisión sanciones	5	\$ 363,000	
TOTAL PASIVO CORRIENTE		\$ 11,763,000	\$ 705,800
TOTAL PASIVO		\$ 11,763,000	\$ 705,800
ACTIVOS NETOS			
Excedente de Ejercicios Anteriores	6	63,786,393	\$ 62,333,618
Resultado Integral del Periodo		-1,853,641	1,452,775
TOTAL ACTIVOS NETOS		\$ 61,932,752	\$ 63,786,393
TOTAL PASIVO MAS ACTIVOS NETOS		\$ 73,695,752	\$ 64,492,193


 ANDRES JOSE VIVAS
 C.C. 70,324,650
 REPRESENTANTELEGAL


 ANGIH YULIETH HOYOS GARCÉS
 T.P. 258629-T
 CONTADORA PUBLICA


 MARTHA ROCÍO MEZA MAESTR
 TP. 68681-T
 REVISORA FISCAL

ESTADOS DE RESULTADOS INTEGRAL





COLEGIO NACIONAL DE ECOLOGOS
NIT. 900.281.223-5
ESTADO DE ACTIVIDADES COMPARATIVO INDIVIDUAL

A 31 DE DICIEMBRE DE 2020-2019
Expresado en miles de pesos Colombianos

	Notas	<u>2020</u>	<u>2019</u>
Ingresos, ganancias y otras ayudas	7	\$ 33,630,476	\$ 31,525,000
GANANCIA BRUTA		\$ 33,630,476	\$ 31,525,000
Otros Ingresos		-	1,990,370
Gastos de Administracion	8	(34,384,952)	(31,123,434)
Otros Gastos	9	(1,099,165)	(939,161)
EXCEDENTE		\$ -1,853,641	\$ 1,452,775


ANDRES JOSE VIVAS
C.C. 76,324,650
REPRESENTANTELEGAL


ANGIH YULIETH HOYOS GARCES
T.P. 258629-T
CONTADORA PUBLICA


MARTHA ROCÍO MEZA MAESTRE
TP. 68681-T
REVISORA FISCAL

ESTADO DE CAMBIOS EN EL PATRIMONIO



COLEGIO NACIONAL DE ECOLOGOS

NIT. 900.281.223-5

ESTADO DE CAMBIOS EN EL ACTIVO NETO
COMPARATIVO INDIVIDUAL

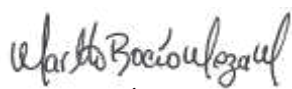
A 31 DICIEMBRE DE 2020-2019

(Expresado en miles de pesos Colombianos)

AÑO TERMINADO EN	2019	MOVIMIENTO DÉBITO	MOVIMIENTO CRÉDITO	2020
Excedente Año 2009	\$ 1,362,412	\$ -	\$ -	\$ 1,362,412
Excedente Año 2010	\$ 16,997,047	\$ -	\$ -	\$ 16,997,047
Excedente Año 2011	\$ 16,383,455	\$ -	\$ -	\$ 16,383,455
Excedente Año 2012	\$ 22,297,499	\$ -	\$ -	\$ 22,297,499
Excedente Año 2013	\$ 19,280,976	\$ -	\$ -	\$ 19,280,976
Excedente Año 2014	\$ 13,827,563	\$ -	\$ -	\$ 13,827,563
Excedente Año 2015	\$ 1,454,021	\$ -	\$ -	\$ 1,454,021
Perdida año 2016	-\$ 11,751,627	\$ -	\$ -	-\$ 11,751,627
Perdida año 2017	-\$ 9,340,678	\$ -	\$ -	-\$ 9,340,678
Perdida año 2018	-\$ 8,177,049	\$ -	\$ -	-\$ 8,177,049
Perdida año 2019	\$ 1,452,775	\$ -	\$ -	\$ 1,452,775
Excedente y/o perdidas del Ejercicio	\$ -	\$ 1,853,641	\$ -	-\$ 1,853,641
TOTAL PATRIMONIO	\$ 63,786,394	\$ -	\$ -	\$ 61,932,753


ANDRES JOSE VIVAS
C.C. 76,324,650
REPRESENTANTELEGAL


ANGIH YULIETH HOYOS GARCES
T.P. 258629-T
CONTADORA PUBLICA


MARTHA ROCÍO MEZA MAESTRE
TP. 68681-T
REVISORA FISCAL

ESTADO DE FLUJO DE EFECTIVO





COLEGIO NACIONAL DE ECOLOGOS
NIT. 900.281.223-5
ESTADO DE FLUJO DE EFECTIVO
A DICIEMBRE 31 DE 2020


Cifras Expresadas en Pesos Colombianos

Actividades de Operación	
Excedente y/o perdida del ejercicio	-\$ 1,853,641
Depreciacion	
Ajuste a los resultados que no requirieron la utilización de efectivo	
Depreciacion	\$ 428,729
RESULTADO INTEGRAL ANTES DE CAMBIOS EN CAPITAL DE TRABAJO	-\$ 1,424,912
Incremento Cuentas por Pagar Comerciales y Otras Cuentas por Pagar	11,057,200
Efectivo Neto Generado por Actividades de Operación	\$ 9,632,288
FLUJO DE EFECTIVO POR ACTIVIDADES INVERSIÓN	\$ 0
Aumento de Propiedad, Planta y Equipo	
FLUJO DE EFECTIVO POR ACTIVIDADES DE FINANCIACIÓN	\$ 0
Efectivo Neto Generado por Actividades de Operación	\$ 0
Ajuste Ganancias Acumuladas - Reparto Ganancias	\$ 0
Aumento Neto de Efectivo y Equivalente a Efectivo	\$ 9,632,288
Saldo de Efectivo y Equivalente de Efectivo a Inicio de Año	\$ 60,516,581
Saldo de Efectivo y Equivalente de Efectivo a Final de Año	\$ 70,148,869

Las notas adjuntas son parte integrante de este Estado Financiero


ANDRES JOSE VIVAS
 C.C. 76.324.650
 REPRESENTANTELEGAL


ANGIH YULIETH HOYOS
 T.P. 258629-T
 CONTADORA PUBLICA


GARCES MARTHA ROCÍO MEZA MAE
 TP. 68681-T
 REVISORA FISCAL

NOTAS DE CARÁCTER GENERAL

1. Información General

COLEGIO NACIONAL DE ECOLOGOS, NIT: 900.281.223 - 5 es una asociación de carácter privado, sin ánimo de lucro, que se constituyó por Acta No. 001 de Asamblea de Fundadores del 20 de febrero de 2009, inscrita el 30 de abril de 2009 bajo el No. 00021133 del libro I de las personas jurídicas sin ánimo de lucro en la Cámara de Comercio del Cauca.

Su objeto social principal es asociar a los profesionales en ecología y ecólogos.

El Colegio Nacional de Ecólogos es una entidad sin ánimo de lucro, declarante de Ingresos y Patrimonio.

Esta bajo la supervisión y vigilancia de la gobernación del Cauca.

2. Resumen de principales políticas contables

Las principales políticas contables aplicadas en la preparación de los estados financieros se detallan a continuación.

Estas políticas han sido aplicadas uniformemente en todos los años presentados, a menos que se indique lo contrario.

2.1 Marco Técnico normativo

Los estados financieros han sido preparados de acuerdo con las Normas de Contabilidad y de Información Financiera aceptadas en Colombia (NCIF), establecidas en la Ley 1314 de 2009, para preparadores de la información financiera pertenecientes al Grupo 2, reglamentadas por el Decreto Único Reglamentario 2420 de 2015 modificado por los Decretos 2496 de 2015, 2131 de 2016, 2170 de 2017, 2483 de 2018 y 2270 de 2019. Las NCIF se basan en la Norma Internacional de Información Financiera (NIIF) para Pequeñas y Medianas Entidades (PYMES) en Colombia – NIIF para las PYMES, emitida por el Consejo de Normas Internacionales de Contabilidad (International Accounting Standards Board – IASB); la norma de base corresponde a la traducida al español y emitidas al 31 de diciembre de 2017 por el IASB. La Fundación presenta razonable y fielmente la situación financiera, el rendimiento financiero y los flujos de efectivo, revelando información adicional necesaria para la mejor razonabilidad de la información.”

2.2 Base de medición

Los estados financieros individuales fueron preparados sobre la base del costo histórico.

2.3 Periodo contable

COLNADE prepara y difunde estados financieros de propósito general una vez al año con corte al 31 de diciembre y prepara estados financieros intermedios para fines específicos.

2.4 Importancia relativa y materialidad

La presentación de los hechos económicos se hace de acuerdo con su importancia relativa o materialidad.

Para efectos de revelación, una transacción, hecho u operación es material cuando, debido a su cuantía o naturaleza, su conocimiento o desconocimiento, considerando las circunstancias que lo rodean, incide en las decisiones que puedan tomar o en las evaluaciones que puedan realizar los usuarios de la información contable.

En la preparación y presentación de los estados financieros, la materialidad de la cuantía se determinó con relación, entre otros, al activo total, al activo corriente y no corriente, al pasivo total, al pasivo corriente y no corriente, al patrimonio o a los resultados del ejercicio, según corresponda. En términos generales, se considera como material toda partida que supere el 5% con respecto a un determinado total de los anteriormente citados

2.5 Negocio en marcha

El 11 de marzo de 2020, la Organización Mundial de la Salud –OMS– declaró la propagación de la pandemia COVID-19 como pandemia. Posteriormente, el Gobierno nacional declaró “Emergencia Sanitaria Nacional y Cuarentena”, con fundamento en la declaratoria de estado de emergencia económica, social y ecológica proferida por el Gobierno Nacional mediante los Decretos 417 y 637 del 17 de marzo y 06 de mayo del 2020, respectivamente, como consecuencia de la propagación de la pandemia COVID-19 en Colombia, emitiendo una serie de disposiciones para contener su propagación; tales como: medidas restrictivas excepcionales de circulación, la reducción drástica de las actividades y la emisión de normas de carácter económico, entre otras; que se espera afecten de manera significativa la actividad económica del país y los mercados en general.

A la fecha de emisión de los estados financieros, se desconoce el tiempo que duren las medidas de excepción mencionadas y los efectos finales que las mismas pudieran tener sobre la situación financiera, el resultado de las operaciones y flujos de efectivo de la empresa.

2.6 Unidad de Medida

La moneda utilizada por COLEGIO NACIONAL DE ECOLOGOS para registrar las transacciones efectuadas en reconocimiento de los hechos económicos es el peso colombiano. Para efectos de presentación, las cifras se muestran en pesos colombianos.

2.7 Efectivo y Equivalentes de Efectivo

Efectivo en caja y depósitos en entidades financieras a la vista (cuentas de ahorro).

Los equivalentes al efectivo son disponibles a corto plazo de gran liquidez que se mantienen para cumplir con los compromisos de pago a corto plazo más que para propósitos de inversión u otros. Por tanto, una inversión cumplirá las condiciones de equivalente al efectivo solo cuando tenga vencimiento próximo, por ejemplo, de tres meses o menos desde la fecha de adquisición.

2.8 Propiedades Planta y Equipo

Son activos tangibles que:

(a) se mantienen para su uso en la producción o suministro de bienes o servicios, para arrendarlos a terceros o con propósitos administrativos, y

(b) se esperan usar durante más de un periodo.

La depreciación de estos activos comienza cuando los activos están listos para su uso previsto.

La depreciación de los otros activos se calcula por el método de línea recta para asignar su costo menos su valor residual durante el estimado de su vida útil

Se registran por el valor pagado más todos los costos de instalación excepto la financiación y se deprecian en línea recta según su vida útil. La vida útil se establece individualmente, para elementos materialmente significativos.

Se considera material todos los bienes inmuebles y vehículos y los demás elementos de propiedad, planta y equipo por valor superior a 10 SMLMV. Los demás elementos NO materiales se deprecian en línea recta de acuerdo con las siguientes tasas:

Activo Fijo	Tasa anual	Vida Util estimada
Construcciones y Edificaciones	5%	20 años
Maquinaria y Equipo	10%	10 años
Muebles y enseres	10%	10 años
Flota y equipo de transporte	20%	5 años
Equipo de computacion y comunicacion	20%	5 años

2.9 Cuentas por pagar

Representan obligaciones a cargo de la Empresa, originadas en bienes, servicios o prestamos recibidos. Se reconocen al precio de la transacción.

2.10 Ingresos de Actividades Ordinarias

COLEGIO NACIONAL DE ECOLOGOS medirá los ingresos de actividades ordinarias al valor razonable de la contraprestación del servicio a entregar especialmente en la expedición de tarjetas profesionales

COLEGIO NACIONAL DE ECOLOGOS medirá los ingresos de actividades ordinarias al valor razonable de la contraprestación del servicio a entregar especialmente en la expedición de tarjetas profesionales

2.11 Partes relacionadas

De acuerdo con la NIC24 Una parte relacionada es una persona o entidad que está relacionada con la entidad que prepara sus estados financieros en las cuales se podría ejercer control o control conjunto sobre la entidad que informa; ejercer influencia significativa sobre la entidad que informa; o se considera miembro del personal clave de la gerencia de la entidad que informa o de una controladora de la entidad que informa, Dentro de la definición de parte relacionada se incluye: a) personas y/o familiares relacionados con la entidad, entidades que son miembros del mismo grupo (controladora y subsidiaria), asociadas o negocios conjuntos de la entidad o de entidades del grupo, planes de beneficio post-empleo para beneficio de los empleados de la entidad que informa o de una entidad relacionada.

De acuerdo con lo anterior las partes relacionadas para Colnade son los Miembros de la Junta Directiva: Los miembros de Junta directiva principales y suplentes, junto con sus partes relacionadas,

Compensación del personal clave de la gerencia

	<u>2020</u>	<u>2019</u>
Honorarios	\$ 10,674,000	\$ 9,600,000
Presidente	5,280,000	4,800,000
Vicepresidente	2,544,000	2,400,000
Secretario General	<u>2,850,000</u>	<u>2,400,000</u>

NOTAS DE CARÁCTER ESPECIFICO

3. Efectivo y equivalentes al efectivo

El disponible al 31 de diciembre está conformado de la siguiente manera

	<u>2020</u>	<u>2019</u>
Caja	\$ 3,167,895	\$ 3,234,918
Caja General	3,167,895	3,834,918
Cuentas de Ahorro	\$ 66,980,974	\$ 57,281,663
Bancolombia 86880295073	66,980,974	57,281,663
TOTAL EFECTIVO Y EQUIVALE	\$ 70,148,869	\$ 60,516,581

El saldo en BANCOS, está compuesto por los valores disponibles en cuentas de ahorros de Bancos comerciales. Estas cuentas se encuentran debidamente conciliadas y sus saldos contables se encuentran razonablemente presentados.

4. Propiedad planta y equipo

El siguiente es el detalle del valor en libros de las propiedades, planta y equipo:

	<u>2020</u>	<u>2019</u>
Equipo de oficina	\$ 534,586	\$ 921,252
Mesa de Juntas	780,000	780,000
Papeleras	90,000	90,000
Mueble biblioteca	250,000	250,000
Sillas	575,000	575,000
Escritorio gerente	330,000	330,000
Depreciación Acumulada	-1,490,414	-1,103,748
Equipo de Computacion y Com	\$ 3,012,297	\$ 3,054,360
Equipos de Procesamiento de Datos		
Computador	3,590,700	3,590,700
Impresora	1,040,000	1,040,000
Camara Cannon	2,014,360	2,014,360
Depreciación Acumulada	-3,632,763	-3,590,700
TOTAL PROPIEDADES, PLANT,	3,546,883	3,975,612
TOTAL ACTIVO	73,695,752	64,492,193

5. Costos y gastos por pagar

Registra importes causados que corresponden a la vigencia, y que a la fecha se encuentran pendientes de pago tales como servicios públicos, servicios de mantenimiento, retenciones de impuestos, retenciones, arrendamientos, contribuciones y afiliaciones y en especial las obligaciones a cargo de la entidad por concepto de la celebración de contratos por prestación de servicios. También por la adquisición de bienes y/o servicios en desarrollo de las operaciones relacionadas directamente con la explotación del objeto social, contratos de obra que se encuentran registrados en la cuenta Proveedores nacionales, y otros.

		<u>2020</u>	<u>2019</u>
Honorarios	5	\$ 11,400,000	\$ 705,800
Provisión sanciones	5	\$ 363,000	
TOTAL PASIVO CORRIENTE		\$ 11,763,000	\$ 705,800
TOTAL PASIVO		\$ 11,763,000	\$ 705,800

6. Activos netos

Registra la pérdida originada del año informado, así como el excedente y/o pérdidas de años anteriores.

Activos Netos		<u>2020</u>	<u>2019</u>
Fondo Social			
Excedente de Ejercicios Anteriores			
Excedente Año 2009	\$	1,362,412	\$ 1,362,412
Excedente Año 2010		16,997,047	16,997,047
Excedente Año 2011		16,383,455	16,383,455
Excedente Año 2012		22,297,499	22,297,499
Excedente Año 2013		19,280,976	19,280,976
Excedente Año 2014		13,827,563	13,827,563
Excedente Año 2015		1,454,021	1,454,021
Perdida año 2016		(11,751,627)	(11,751,627)
Perdida año 2017		(9,340,678)	(9,340,678)
Perdida año 2018		(8,177,049)	(8,177,049)
Excedente año 2019		1,452,775	1,452,775
Perdida año 2020		(1,853,641)	-
TOTAL ACTIVOS NETOS	\$	61,932,753	\$ 63,786,394

7. Ingresos operacionales y no operacionales

Los Ingresos por Actividades Ordinarias se originan en la expedición de tarjetas profesionales y duplicados para Ecólogos en Colombia.

Actividades de Asociación	<u>2020</u>		<u>2019</u>
Actividades de organizaciones profesionales			
Expedición de Tarjetas Profesionales	\$ 33,350,000	\$	31,525,000
TOTAL INGRESOS POR ACTIVIDADES	\$ 33,350,000	\$	31,525,000
Financieros	<u>2020</u>		<u>2019</u>
intereses cuenta de Ahorros			
Bancolombia	\$ 280,476		315,042
Donaciones			
Arasari conservación e investigación	\$ -		1,675,328
TOTAL OTROS INGRESOS	\$ 280,476	\$	1,990,370
TOTAL INGRESOS	33,630,476	\$	33,515,370

8. Gastos de administración

Registra las obligaciones contraídas por la entidad por la contraprestación de servicios profesionales y administrativos, así mismo diferentes compras en las que incurre la entidad para su buen funcionamiento.

Gastos de Administración	<u>2020</u>		<u>2019</u>
Honorarios	\$ 21,424,000	\$	13,500,000
<i>Junta directiva</i>	7,824,000		500,000
<i>Revisoría fiscal</i>	11,400,000		200,000
<i>Contador</i>	1,400,000		9,600,000
<i>Asesoría financiera</i>	500,000		-
<i>Otros</i>	300,000		3,200,000
Arrendamientos	\$ 1,960,000	\$	3,286,200
<i>Construcciones y edificaciones o</i>	1,960,000		3,286,200
Servicios	\$ 7,319,618	\$	5,048,128
<i>Secretaría general</i>	2,850,000		-
<i>Servicio de internet</i>	840,000		770,000
<i>Bodegaje</i>	280,000		-
<i>Correo; portes y telegramas</i>	756,750		625,550
<i>Transporte; fletes y acarreos</i>	850,000		905,000
<i>Plataforma Zoom</i>	492,868		49,000
<i>Presentación chirimía</i>	300,000		-
<i>Taller empleabilidad</i>	500,000		-
<i>Entrevista o testimonio web</i>	450,000		-
<i>Otros</i>	-		800
<i>Dominio, casilla correo y plan pre</i>	-		1,473,778
<i>Servicio Ecohub</i>	-		130,400
<i>Actualización rue</i>	-		500,000
<i>Infografía</i>	-		593,600
Gastos legales	\$ 692,100	\$	535,800
<i>Registro mercantil</i>	551,000		535,800
<i>Tramites</i>	141,100		-

Estados Financieros COLEGIO NACIONAL DE ECOLOGOS

Mantenimiento y reparaciones	190,000	-
Depreciaciones	428,729	428,729
Diversos	\$ 2,370,505	\$ 5,009,175
<i>Libros; suscripciones; periódicos</i>	125,080	-
Elementos de aseo y cafetería	50,248	-
Útiles; papelería y fotocopias	460,340	1,295,752
Combustibles y lubricantes	540,000	219,526
Casino y restaurante	473,980	1,099,207
Otros	720,857	1,077,990
Feria de la ecología	-	556,700
Apoyo Nodo Antioquia	-	760,000
TOTAL GASTOS OPERACIONALES \$	34,384,952	\$ 27,808,032

Gastos no operacionales

Comprende los gastos en los que se incurre indirectamente para el buen funcionamiento del negocio en marcha, como los cobros bancarios, el gravamen al movimiento financiero, comisiones, pago por manejo virtual, así mismo se reconoce la sanción provisionada por la no presentación de declaración de renta del año gravable 2019.


	<u>2020</u>	<u>2019</u>
Financieros	\$ 635,824	\$ 832,554
Comisiones	483,784	682,484
Otros	152,040	150,070
Gastos Diversos	\$ 463,341	\$ 106,607
Gravamen a los Movimientos Fina	100,341	106,607
Multas y sanciones	363,000	-
TOTAL GASTOS NO OPERACIONALES	\$ 1,099,165	\$ 939,161

9. Hechos ocurridos después del periodo sobre el que se informa

A la fecha de elaboración de los Estados Financieros, con corte al 31 de diciembre de 2020, no existe evidencia alguna de Hechos Ocurridos que cambien la situación financiera de la entidad y que puedan ocasionar que dicha información presentada en estos estados pueda traer consigo información errada de la entidad.


ANDRES JOSE VIVAS
 C.C. 76,324,650
 REPRESENTANTELEGAL


ANGIH YULIETH HOYOS G.
 T.P. 258629-T
 CONTADORA PUBLICA


MARTHA ROCÍO MEZA M.
 TP. 68681-T
 REVISORA FISCAL